



ФЕДЕРАЛЬНАЯ СЛУЖБА  
ГОСУДАРСТВЕННОЙ СТАТИСТИКИ

Территориальный орган Федеральной службы  
государственной статистики по Нижегородской области  
(Нижегородстат)

# ОПЕРАТИВНЫЕ ДАННЫЕ ПО ИНДЕКСУ ПРОМЫШЛЕННОГО ПРОИЗВОДСТВА



февраль 2022 года



**ФЕДЕРАЛЬНАЯ СЛУЖБА  
ГОСУДАРСТВЕННОЙ СТАТИСТИКИ**

Территориальный орган Федеральной службы государственной статистики по Нижегородской области (Нижегородстат)

# Оперативные данные по ИПП

Нижегородской области

февраль 2022 года

**01** ИНДЕКС ПРОМЫШЛЕННОГО ПРОИЗВОДСТВА

**02** ИНДЕКС ПРОИЗВОДСТВА ПО ВИДАМ  
ДЕЯТЕЛЬНОСТИ:

ДОБЫЧА ПОЛЕЗНЫХ ИСКОПАЕМЫХ  
ОБРАБАТЫВАЮЩИЕ ПРОИЗВОДСТВА

ОБЕСПЕЧЕНИЕ ЭЛЕКТРИЧЕСКОЙ ЭНЕРГИЕЙ, ГАЗОМ  
И ПАРОМ; КОНДИЦИОНИРОВАНИЕ ВОЗДУХА

ВОДОСНАБЖЕНИЕ, ВОДООТВЕДЕНИЕ, УТИЛИЗАЦИЯ  
ОТХОДОВ, ДЕЯТЕЛЬНОСТЬ ПО ЛИКВИДАЦИИ  
ЗАГРЯЗНЕНИЙ

**03** ИНДЕКС ПРОИЗВОДСТВА ПО ОСНОВНЫМ ВИДАМ  
ОБРАБАТЫВАЮЩИХ ПРОИЗВОДСТВ



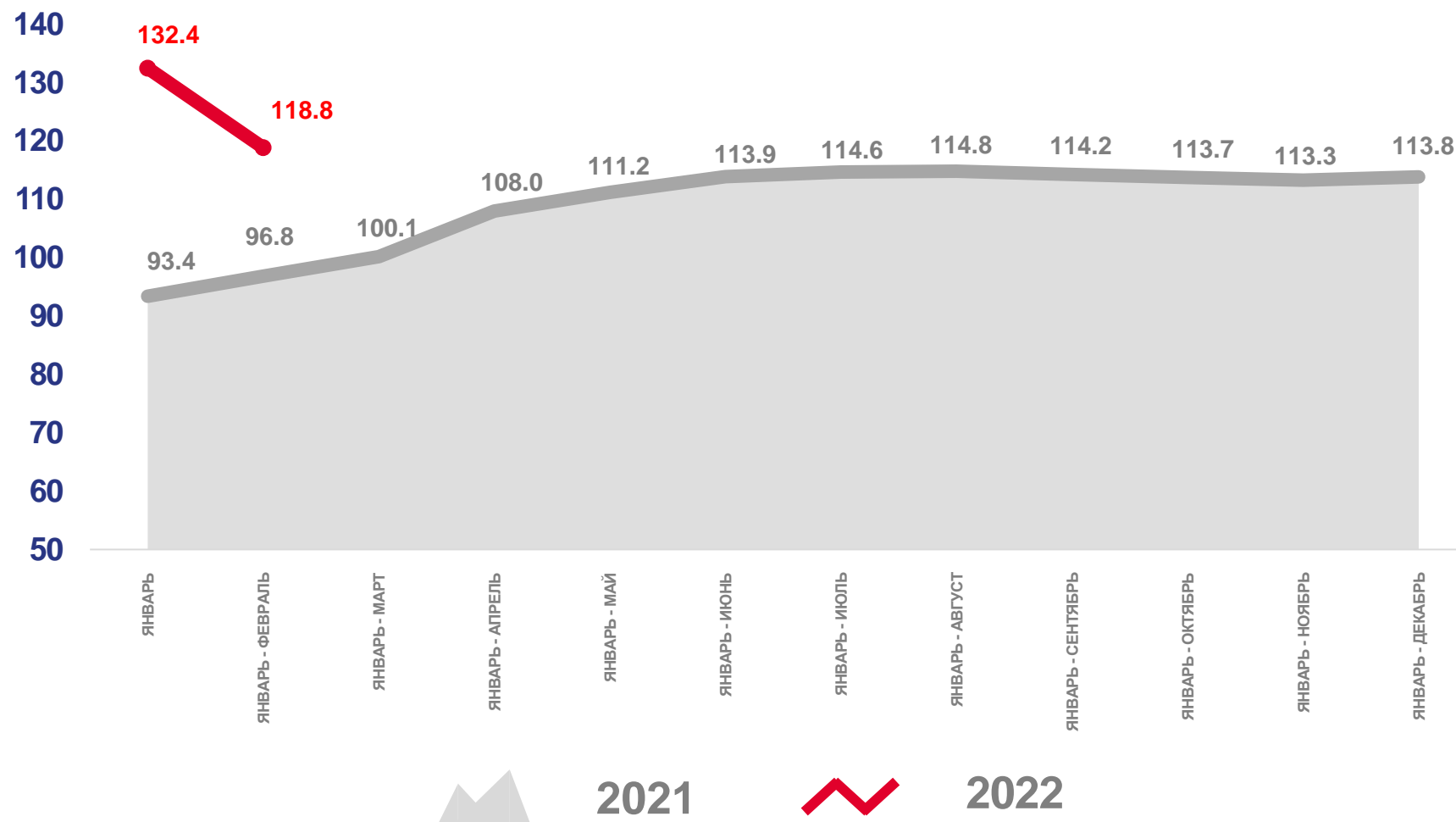
# ИНДЕКС ПРОМЫШЛЕННОГО ПРОИЗВОДСТВА

проценты

ЯНВАРЬ-ФЕВРАЛЬ 2022 Г.  
К ЯНВАРЮ-ФЕВРАЛЮ 2021 Г.



118,8%

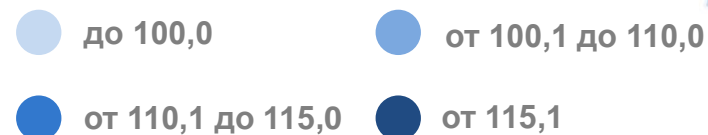
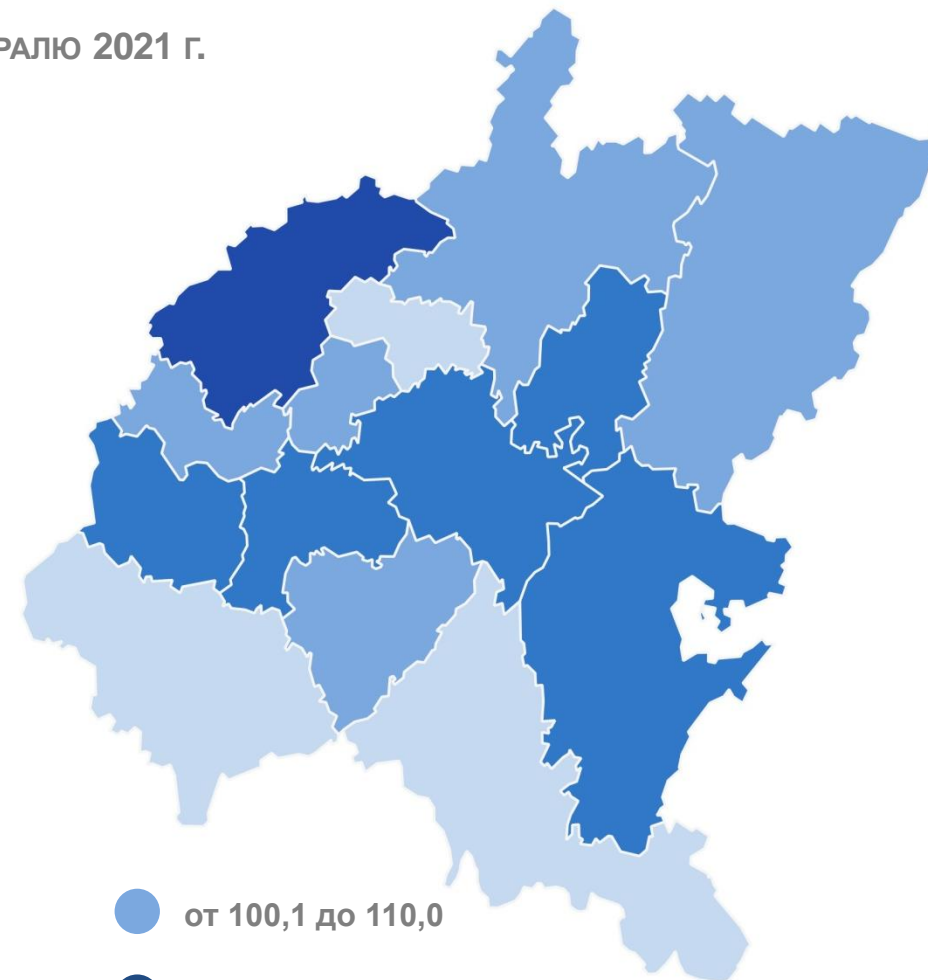




# ИНДЕКС ПРОМЫШЛЕННОГО ПРОИЗВОДСТВА ПО РЕГИОНАМ ПРИВОЛЖСКОГО ФЕДЕРАЛЬНОГО ОКРУГА

проценты

ЯНВАРЬ-ФЕВРАЛЬ 2022 Г. К ЯНВАРЮ-ФЕВРАЛЮ 2021 Г.

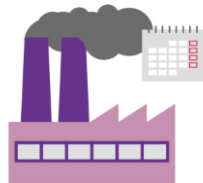




# ИНДЕКС ПРОМЫШЛЕННОГО ПРОИЗВОДСТВА


проценты

ФЕВРАЛЬ 2022 Г.  
К ФЕВРАЛЮ 2021 Г.

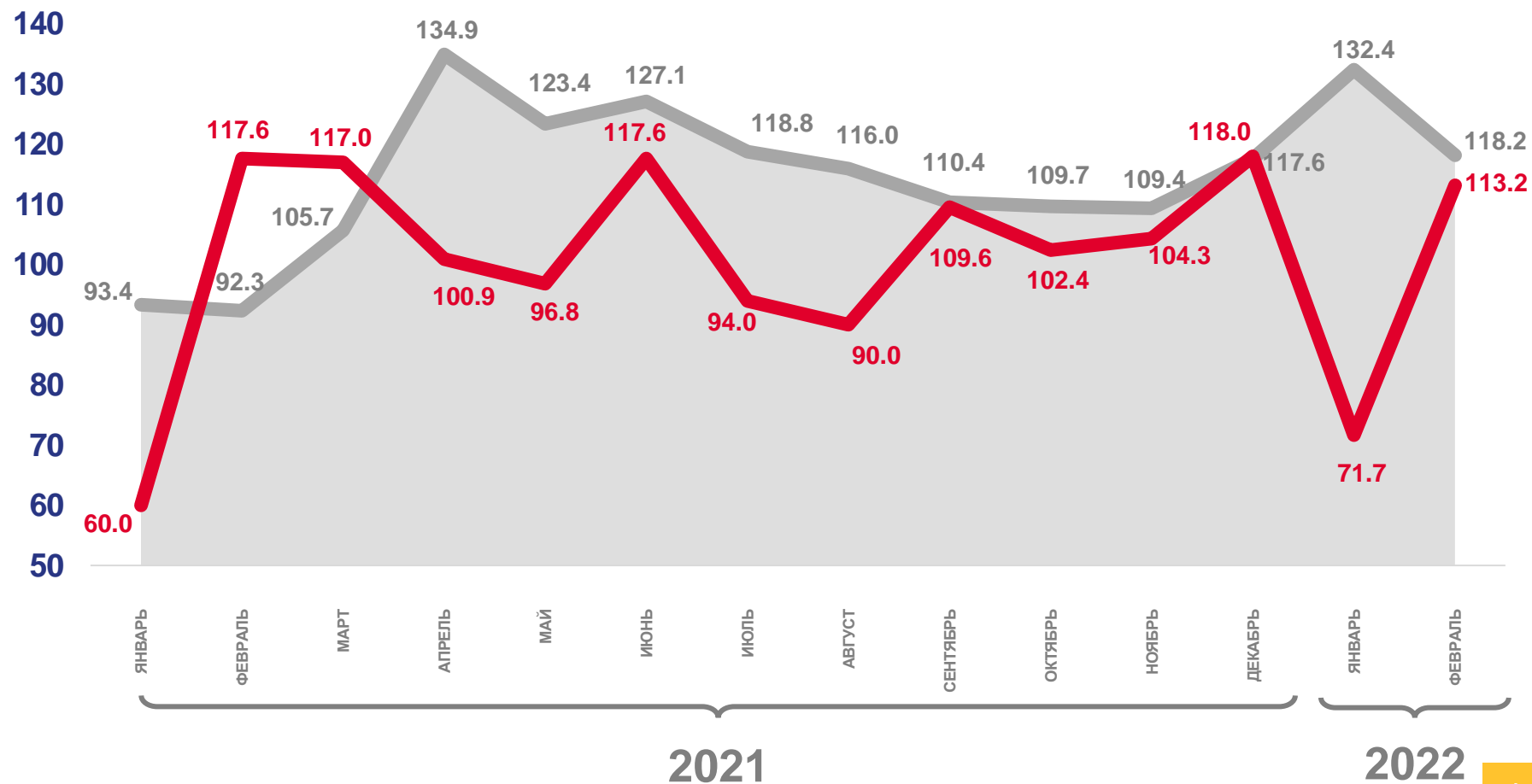


**118,2%**

ФЕВРАЛЬ 2022 Г. К  
ЯНВАРЮ 2022 Г.



**113,2%**



к соответствующему месяцу  
предыдущего года



к предыдущему месяцу






# ИНДЕКСЫ ПРОИЗВОДСТВА

проценты

ЯНВАРЬ-ФЕВРАЛЬ 2022 Г.  
К ЯНВАРЮ-ФЕВРАЛЮ 2021 Г., %



ИПП

118,8



Добыча полезных ископаемых

241,8



Обработывающие производства

121,8



Водоснабжение; водоотведение, организация сбора и утилизации отходов, деятельность по ликвидации загрязнений

117,0



Обеспечение электрической энергией, газом и паром; кондиционирование воздуха

98,1

270

240

210

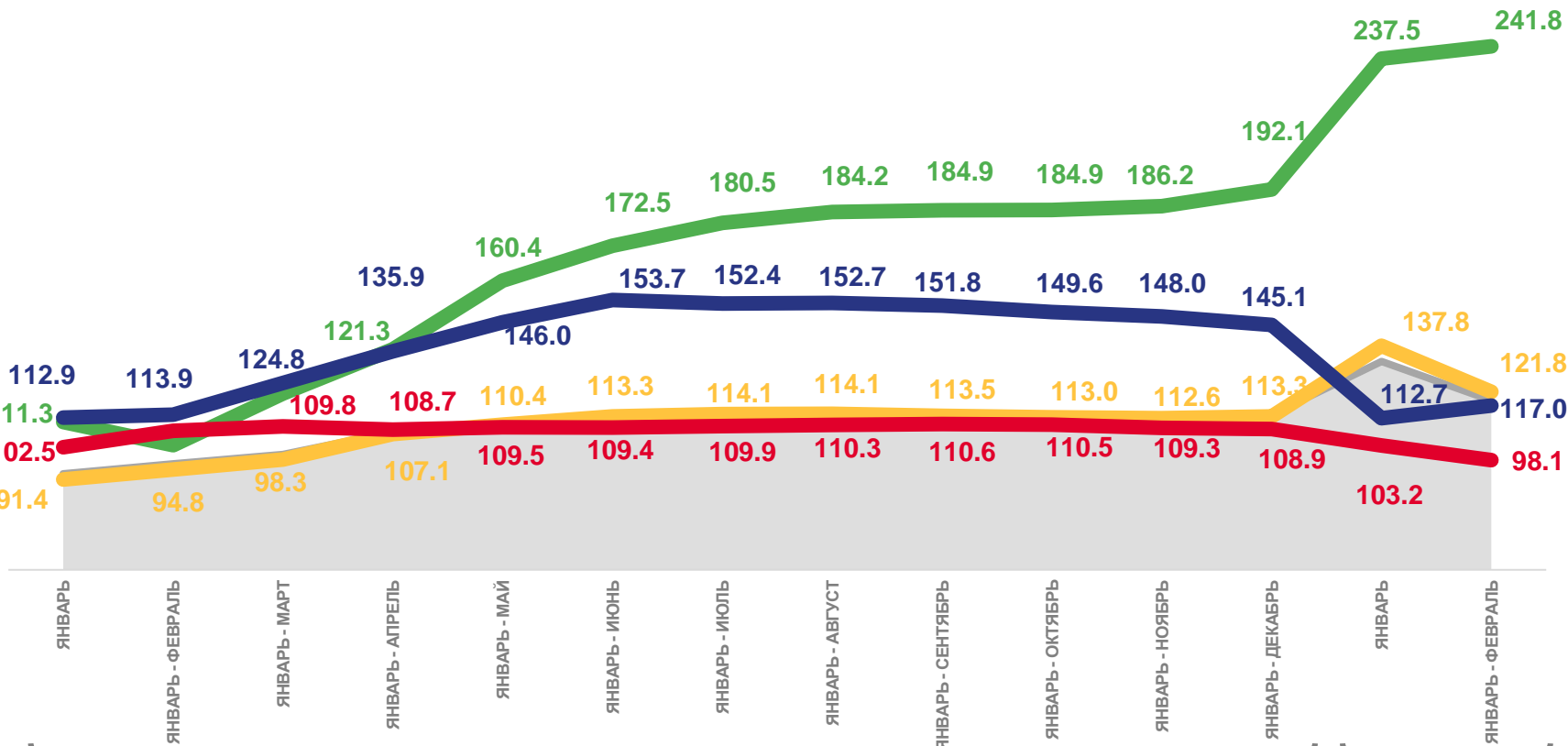
180

150

120

90

60



2021

2022



Индекс промышленного производства



Обработывающие производства



Добыча полезных ископаемых



Обеспечение электрической энергией, газом и паром; кондиционирование воздуха



Водоснабжение; водоотведение, организация сбора и утилизации отходов, деятельность по ликвидации загрязнений


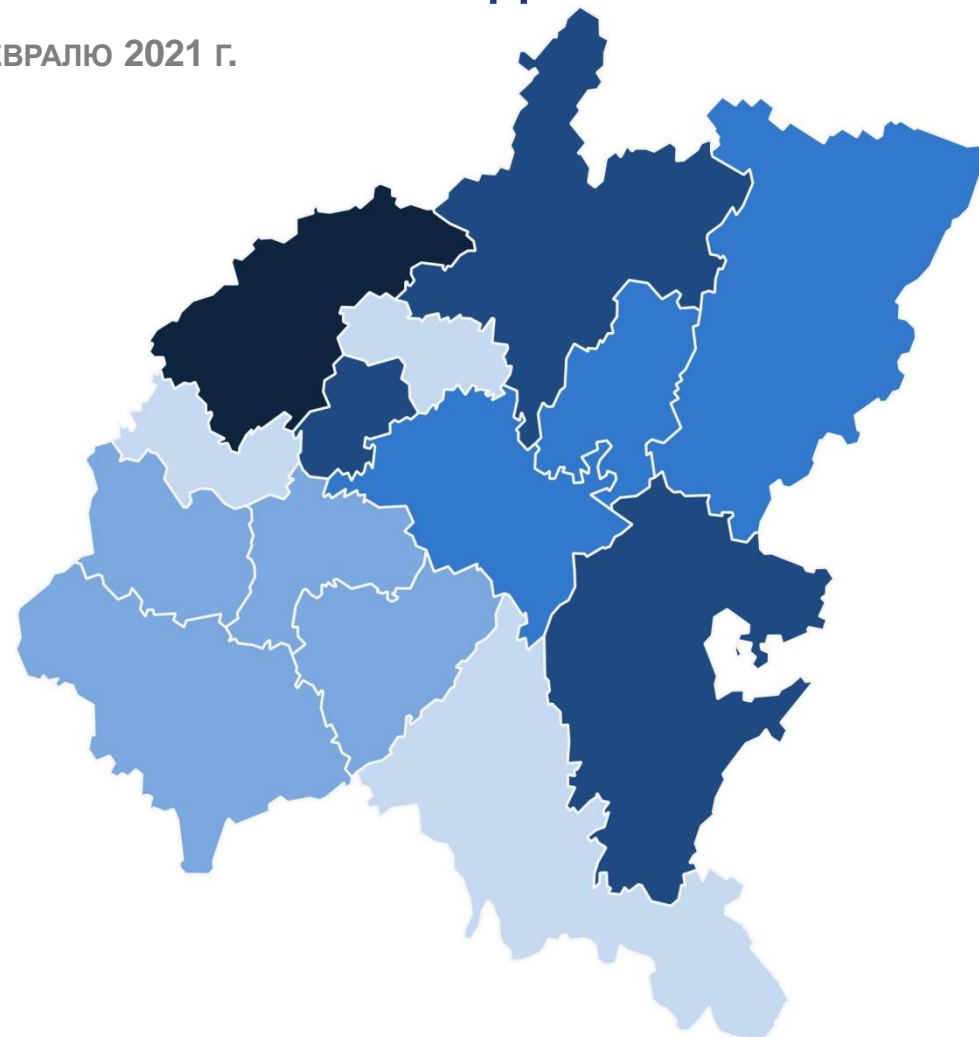
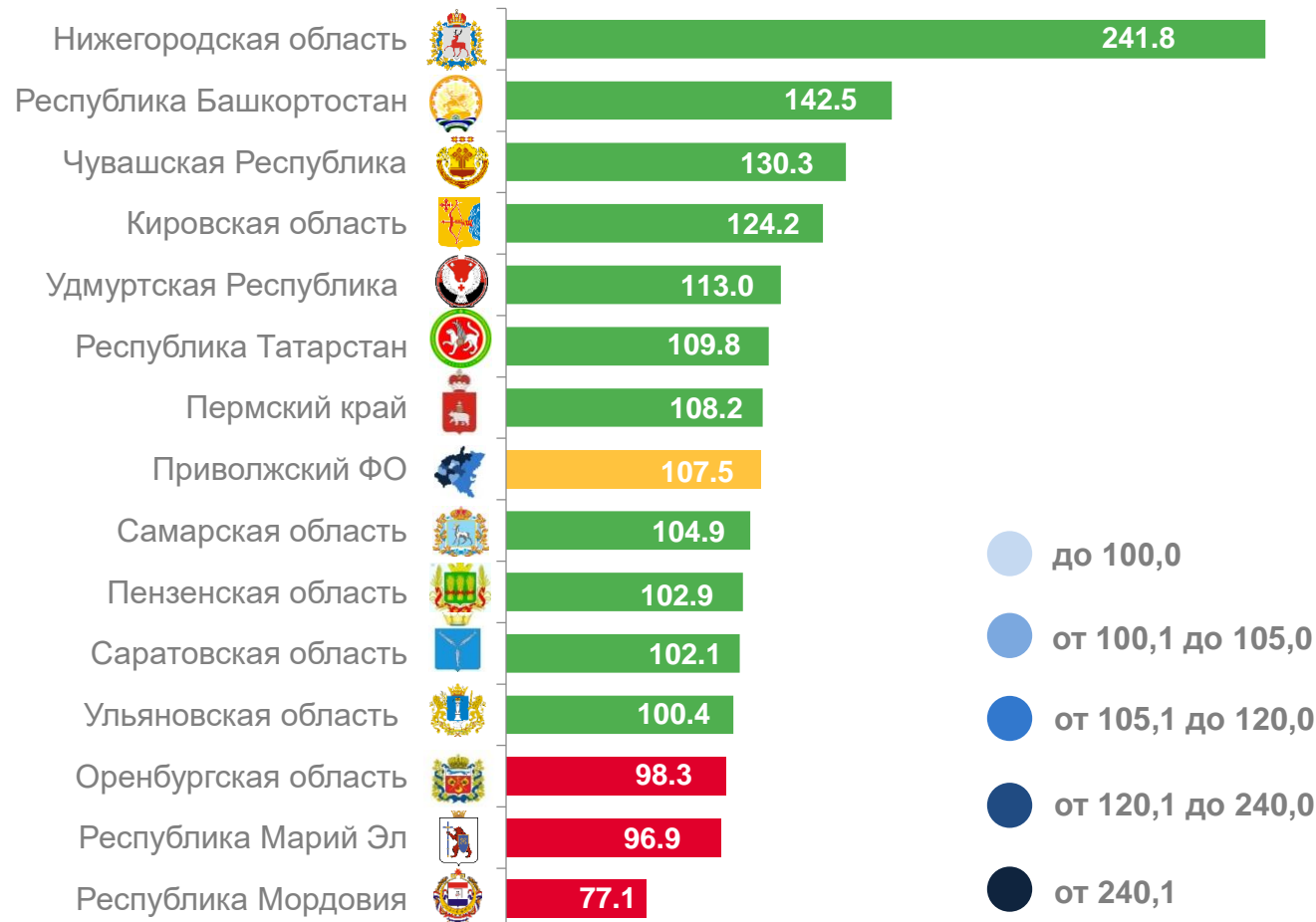


# ДОБЫЧА ПОЛЕЗНЫХ ИСКОПАЕМЫХ

## ИНДЕКС ПРОИЗВОДСТВА ПО РЕГИОНАМ ПРИВОЛЖСКОГО ФЕДЕРАЛЬНОГО ОКРУГА

проценты

ЯНВАРЬ-ФЕВРАЛЬ 2022 Г. К ЯНВАРЮ-ФЕВРАЛЮ 2021 Г.



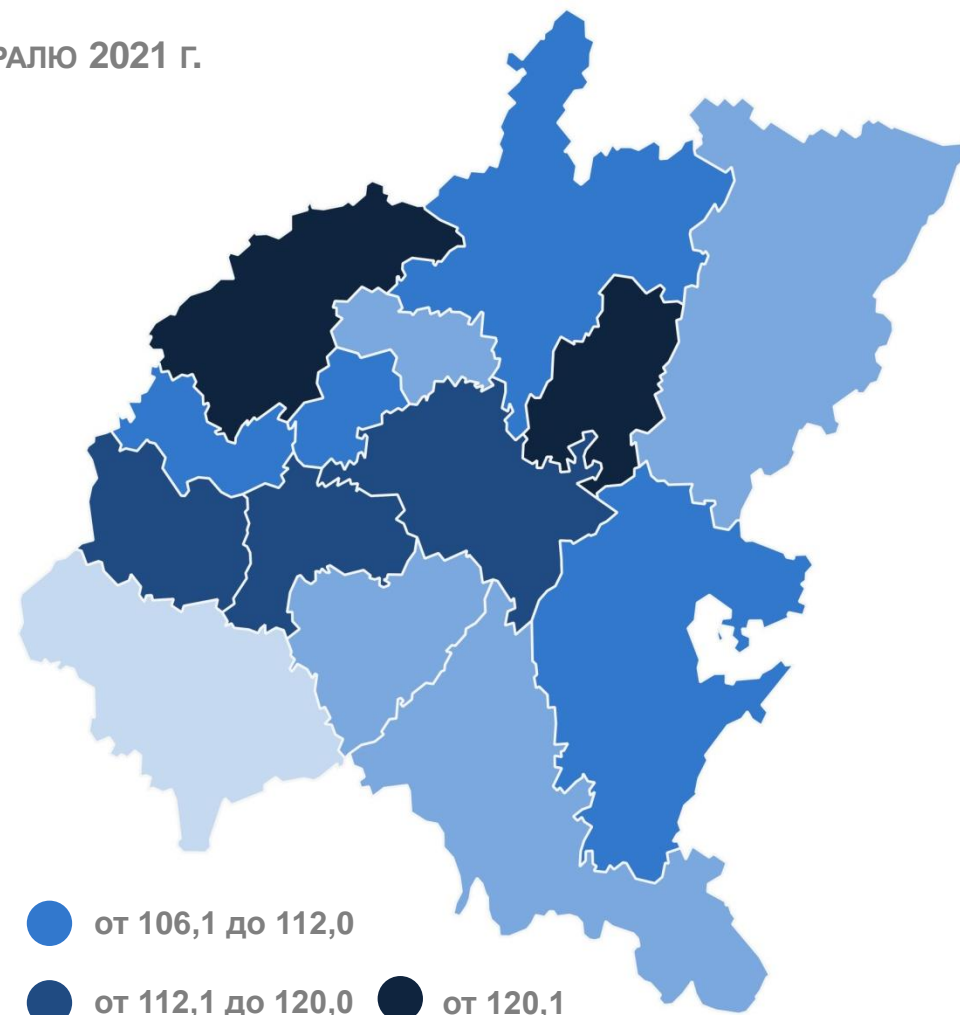
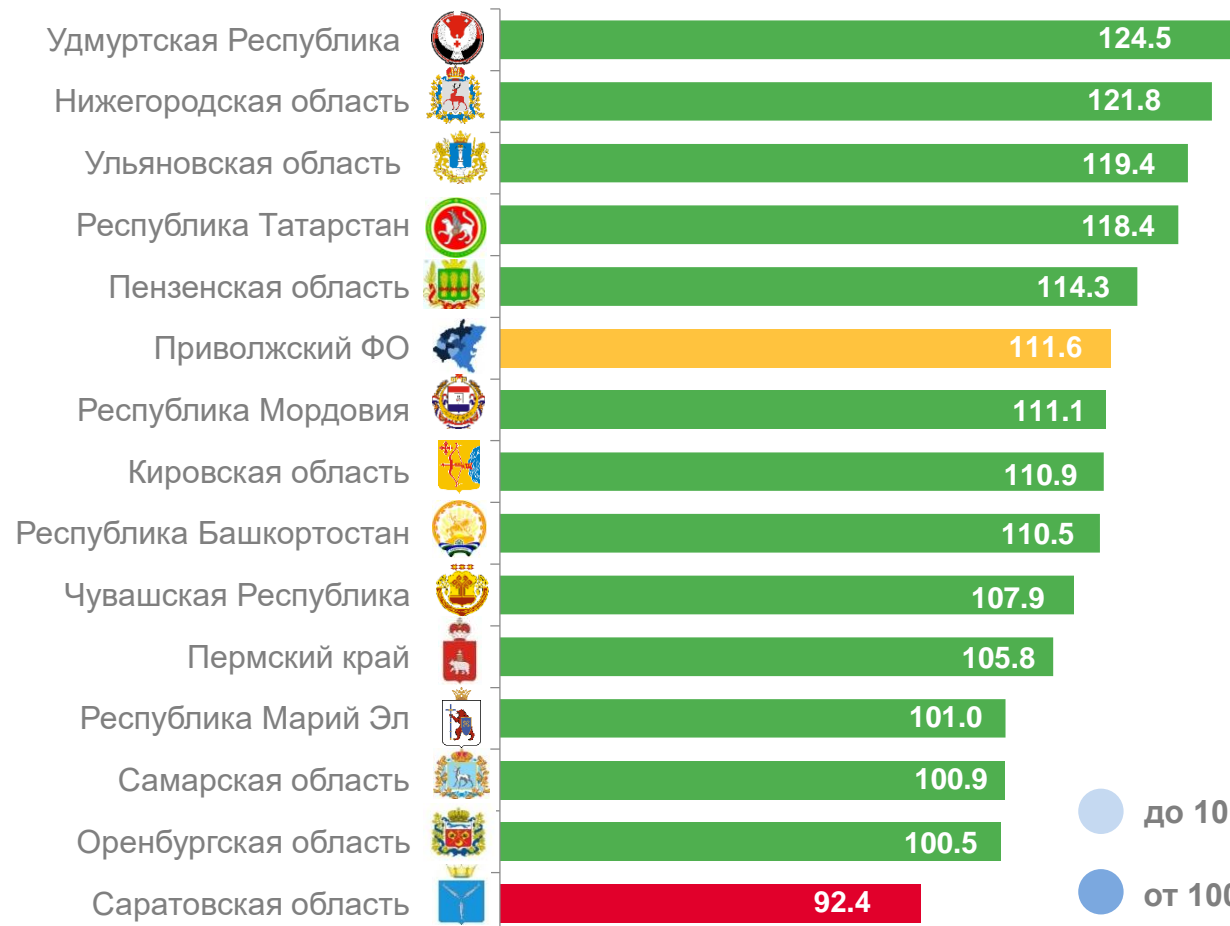


# ОБРАБАТЫВАЮЩИЕ ПРОИЗВОДСТВА

## ИНДЕКС ПРОИЗВОДСТВА ПО РЕГИОНАМ ПРИВОЛЖСКОГО ФЕДЕРАЛЬНОГО ОКРУГА

проценты

ЯНВАРЬ-ФЕВРАЛЬ 2022 Г. К ЯНВАРЮ-ФЕВРАЛЮ 2021 Г.





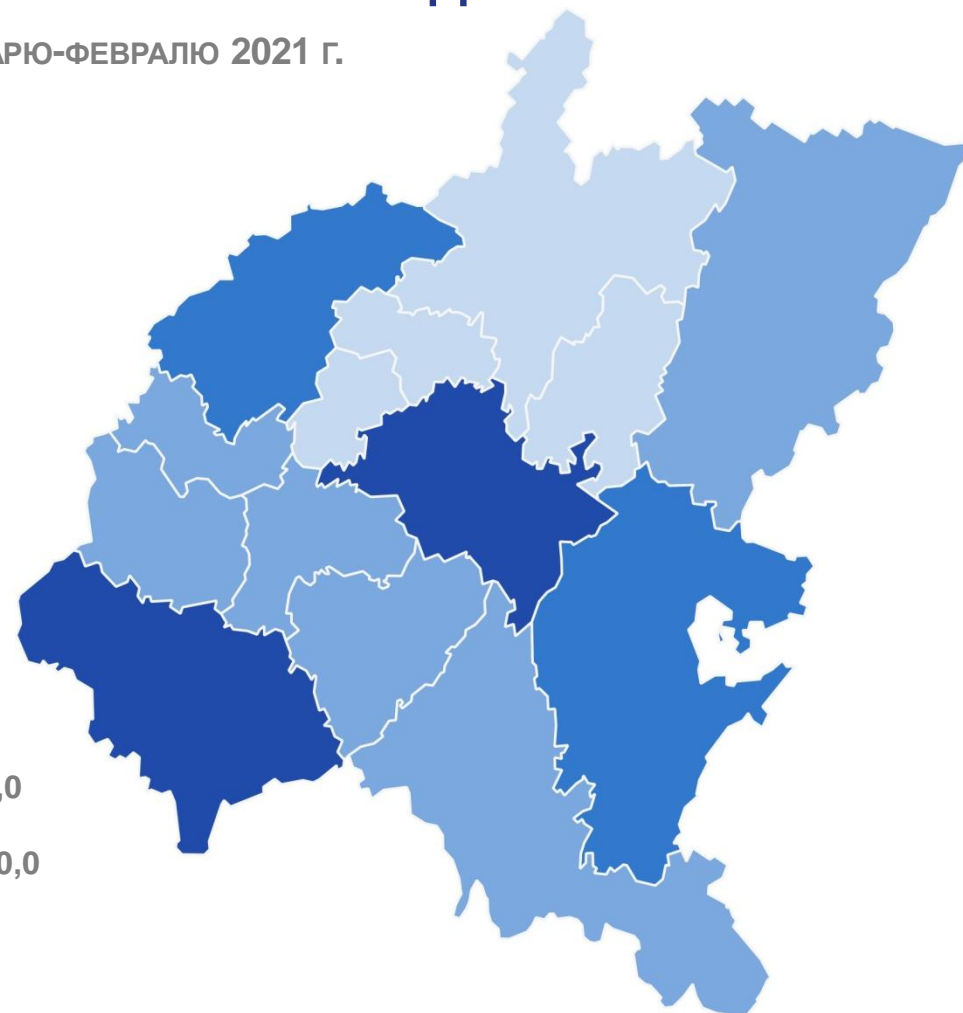



# ОБЕСПЕЧЕНИЕ ЭЛЕКТРИЧЕСКОЙ ЭНЕРГИЕЙ, ГАЗОМ И ПАРОМ; КОНДИЦИОНИРОВАНИЕ ВОЗДУХА

## ИНДЕКС ПРОИЗВОДСТВА ПО РЕГИОНАМ ПРИВОЛЖСКОГО ФЕДЕРАЛЬНОГО ОКРУГА

проценты

ЯНВАРЬ-ФЕВРАЛЬ 2022 Г. К ЯНВАРЮ-ФЕВРАЛЮ 2021 Г.



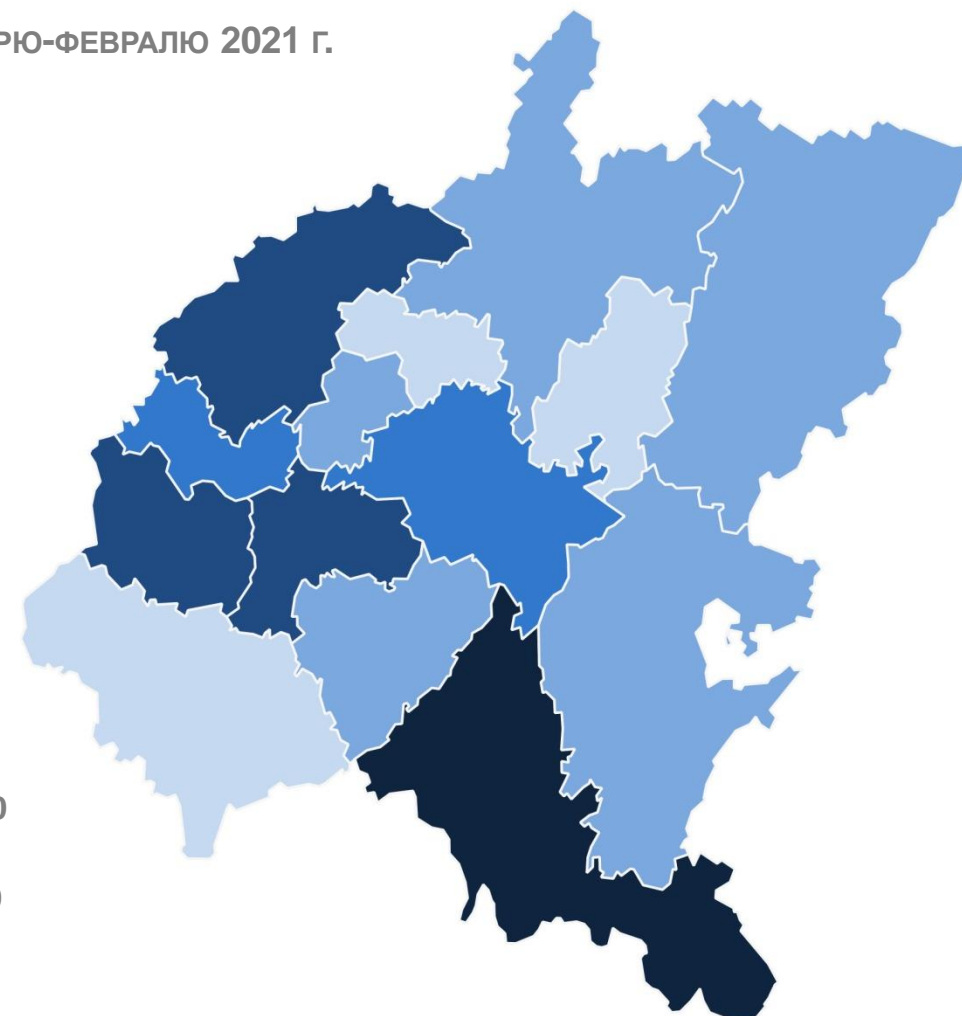
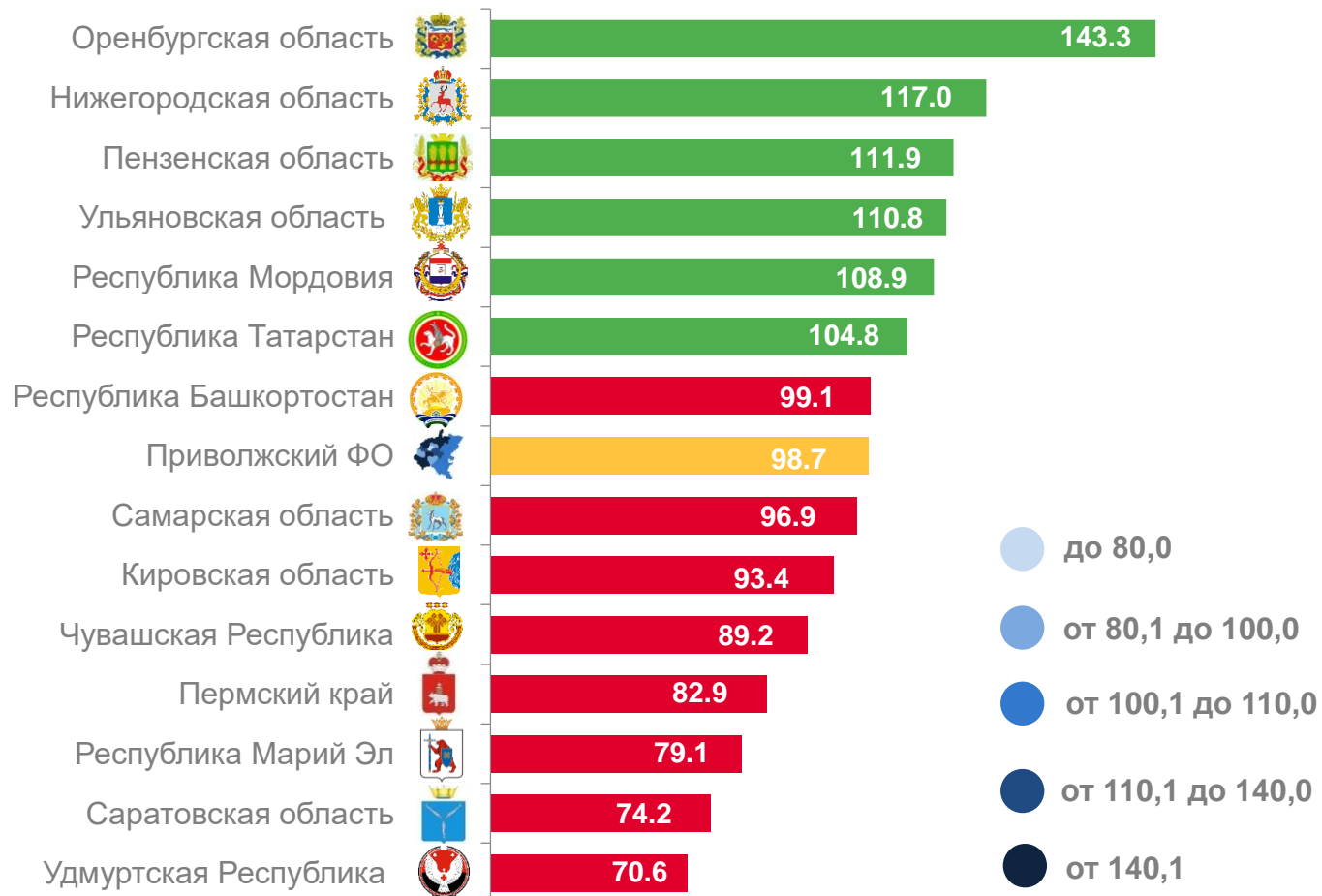


# ВОДОСНАБЖЕНИЕ; ВОДООТВЕДЕНИЕ, ОРГАНИЗАЦИЯ СБОРА И УТИЛИЗАЦИИ ОТХОДОВ, ДЕЯТЕЛЬНОСТЬ ПО ЛИКВИДАЦИИ ЗАГРЯЗНЕНИЙ

## ИНДЕКС ПРОИЗВОДСТВА ПО РЕГИОНАМ ПРИВОЛЖСКОГО ФЕДЕРАЛЬНОГО ОКРУГА

проценты

ЯНВАРЬ-ФЕВРАЛЬ 2022 Г. К ЯНВАРЮ-ФЕВРАЛЮ 2021 Г.





# ИНДЕКСЫ ПРОИЗВОДСТВА

проценты

ФЕВРАЛЬ 2022 Г.  
К ФЕВРАЛЮ 2021 Г., %



ИПП

118,2



Добыча полезных ископаемых

245,6




Водоснабжение; водоотведение, организация сбора и утилизации отходов, деятельность по ликвидации загрязнений

121,6



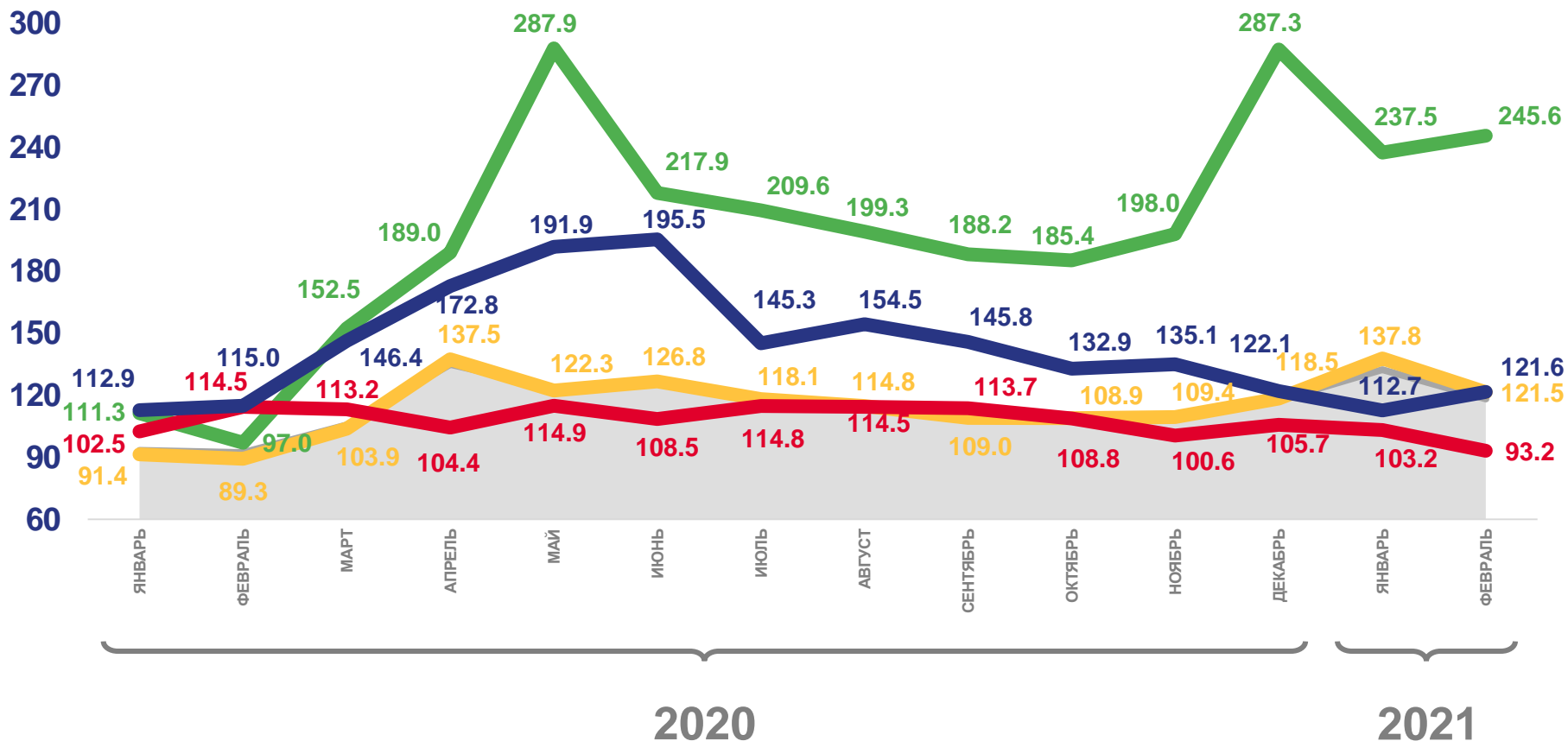
Обрабатывающие производства

121,5



Обеспечение электрической энергией, газом и паром; кондиционирование воздуха

93,2



Индекс промышленного производства



Обеспечение электрической энергией, газом и паром; кондиционирование воздуха



Обрабатывающие производства



Водоснабжение; водоотведение, организация сбора и утилизации отходов, деятельность по ликвидации загрязнений



Добыча полезных ископаемых





# ИНДЕКСЫ ПРОИЗВОДСТВА

проценты

ФЕВРАЛЬ 2022 Г.  
К ЯНВАРЮ 2022 Г., %



ИПП

113,2



Обрабатывающие производства

116,5



Добыча полезных ископаемых

114,4



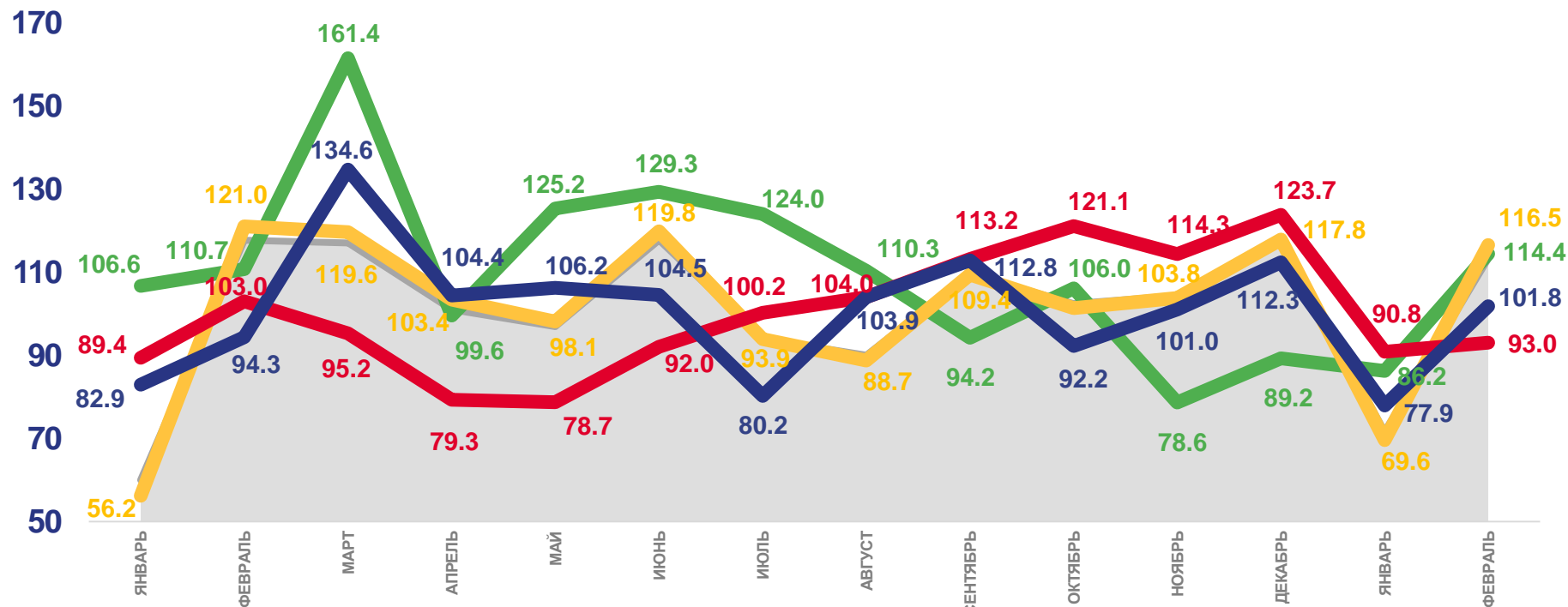
Водоснабжение; водоотведение, организация сбора и утилизации отходов, деятельность по ликвидации загрязнений

101,8



Обеспечение электрической энергией, газом и паром; кондиционированием воздуха

93,0



2021

2022



Индекс промышленного производства



Обрабатывающие производства



Добыча полезных ископаемых



Обеспечение электрической энергией, газом и паром; кондиционирование воздуха



Водоснабжение; водоотведение, организация сбора и утилизации отходов, деятельность по ликвидации загрязнений





# ИНДЕКСЫ ПРОИЗВОДСТВА ПО ОСНОВНЫМ ВИДАМ ОБРАБАТЫВАЮЩИХ ПРОИЗВОДСТВ

проценты

ЯНВАРЬ - ФЕВРАЛЬ 2022 Г. К ЯНВАРЮ - ФЕВРАЛЮ 2021 Г.



221,5%



220,1%



94,2%



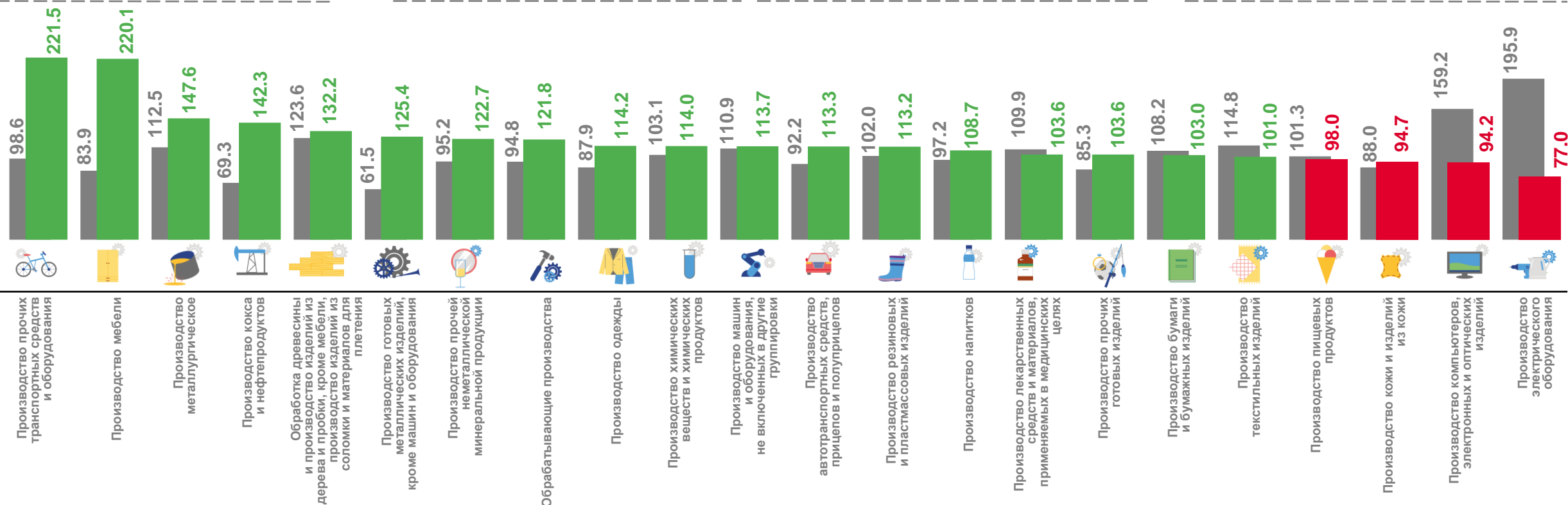
77,0%

Производство прочих транспортных средств и оборудования

Производство мебели

Производство компьютеров, электронных и оптических изделий

Производство электрического оборудования



■ январь - февраль 2021 г. к январю - февралю 2020 г.

■ январь - февраль 2022 г. к январю - февралю 2021 г.



# ИНДЕКСЫ ПРОИЗВОДСТВА ПО ОСНОВНЫМ ВИДАМ ОБРАБАТЫВАЮЩИХ ПРОИЗВОДСТВ

проценты

ФЕВРАЛЬ 2022 Г. К ФЕВРАЛЮ 2021 Г.



244,7%



184,0%



86,6%



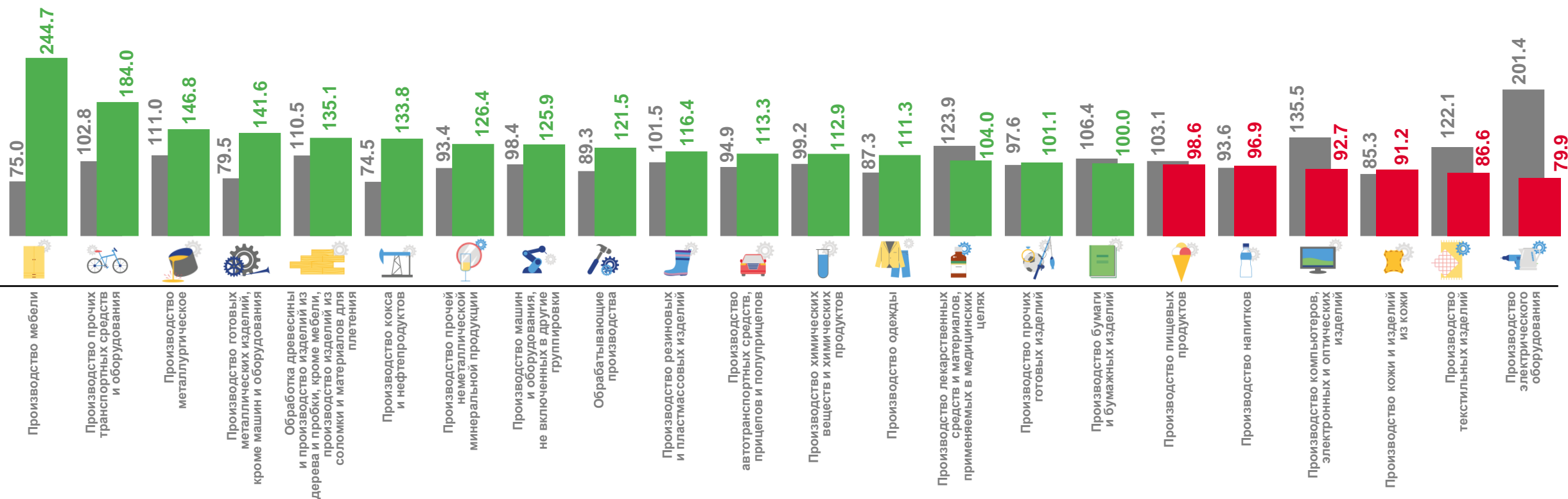
79,9%

Производство мебели

Производство прочих транспортных средств и оборудования

Производство текстильных изделий

Производство электрического оборудования



■ февраль 2021 г. к февралю 2020 г.

■ февраль 2022 г. к февралю 2021 г.



# ИНДЕКСЫ ПРОИЗВОДСТВА ПО ОСНОВНЫМ ВИДАМ ОБРАБАТЫВАЮЩИХ ПРОИЗВОДСТВ

проценты

ФЕВРАЛЬ 2022 Г. К ЯНВАРЮ 2021 Г.



**216,2%**

Производство готовых металлических изделий, кроме машин и оборудования



**207,2%**

Производство автотранспортных средств, прицепов и полуприцепов



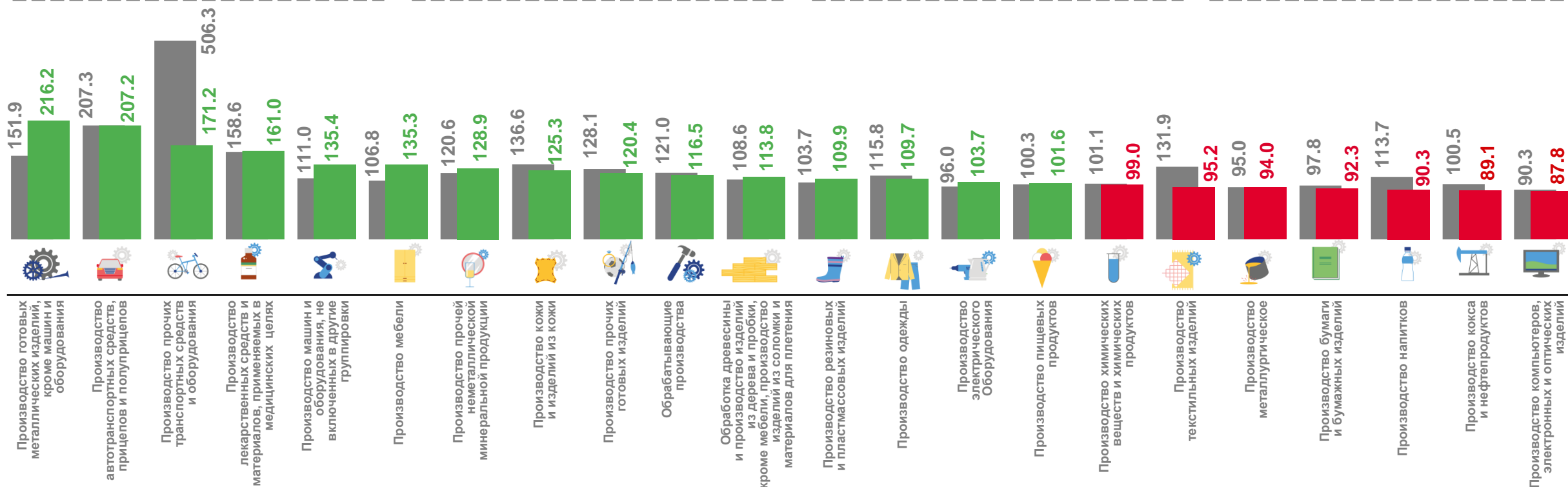
**89,1%**

Производство кокса и нефтепродуктов



**87,8%**

Производство компьютеров, электронных и оптических изделий



■ февраль 2021 г. к январю 2021 г.

■ февраль 2022 г. к январю 2022 г.